




当社製品をお買い上げいただきありがとうございます。当説明書をよくお読みいただき正しくご利用ください。

安全上のご注意 必ずお守りください










■お使いになる人や他の人への危害、財産への損害を未然に防ぐため、必ずお守りいただくことを説明しています。誤った取扱いをした場合に生じる危険とその程度を次の区分で説明しています。

本文中や本体に使われている図記号の意味は、次のとおりです。










 警告	 注意
誤った取扱いをしたときに、死亡や重症に結びつく可能性のあるもの。	誤った取扱いをしたときに、軽傷または家屋、家財などの損害に結びつくもの。


 分解禁止	 禁止
 指示を守る	 アース線を接続

警告

-  本製品の分解、改造はしない。故障、感電、けがの原因になります。
-  電線を引っ張ったり、ネジを緩めない。火災、感電、故障の原因になります。
-  本製品は防雨型(IP65)です。絶対に水中では使用しない。故障、感電の原因になります。
-  電線の被覆に傷がついたまま使用しない。感電、火災の原因になります。
-  交流100Vのコンセントに差し込んで使用すること。上記以外の電圧でご利用された場合、火災、感電、故障の原因となります。
-  屋外で使用する時は、防雨型コンセントに接続して使用すること。上記以外のコンセントを使用した場合、故障、感電の原因になります。
-  連結点灯しない場合は、防雨型キャップを必ず閉めておくこと。キャップを開けたままにすると、故障、感電の原因になります。
-  周囲温度は-10℃から40℃の範囲で使用すること。冷凍室や高温の作業場所での長時間使用は故障の原因になります。
-  アース線を必ず接続すること。接続していないと雷サージが侵入した場合に、故障の原因になります。

注意

-  修理の際は、お買い上げ販売店に連絡すること。お客様で分解された場合は保証の範囲外となります。
-  本製品の連結数はNLPW10は20灯、NLPW20は15灯まで。最大連結数を超えると点灯が不安定になり、短寿命の原因になります。
-  連結用コンセント電源を本製品の連結点灯以外には使用しない。コンセントの許容電流値は7Aです。
-  点灯中にLEDを直視しない。人の目に向けない。めまいや気分が悪くなったり、目に障害が生じる原因になります。
-  酸・アルカリ性溶剤の近くでは使用しない。故障の原因になります。
-  アルコール等の揮発性の薬品で本製品を拭かない。ケース破損の原因になります。
-  油脂のかかる場所で使用しない。故障の原因になります。
-  落としたり、ぶつけたり、強い衝撃を与えない。故障の原因になります。
-  フックを製品を吊り下げる以外の方法で使用しない。故障、事故の原因になります。

 **LEDのご注意**
LED素子には発光色にはばつきがあります。同一型式でも商品ごとにわずかな差が出ます。

仕様

製品名	連結式作業用LEDライト	
型式番号	NLPW10	NLPW20
定格電圧	100V AC, 50/60Hz	
消費電力	10W	20W
全光束	1290 lm	2450 lm

色温度：5700K
 期待寿命：40,000時間（40℃）
 サージ性能：8/20μs/パルスにて10kAまで（雷サージ保護）
 絶縁抵抗：100MΩ以上（500V DCにて）

使用温度：-10℃～40℃
 電源ケーブル：5m(VCT 0.75mm² x3C, アース付き防雨型プラグ)
 保護等級：IP65
 本体：ポリカーボネート

外形寸法と各部名称

