

フラット型LEDライト NLUP05-DC,NLUP05T-DC, NLUP10-DC,NLUP10T-DC, NLUP20-DC,NLUP20T-DC, NLUP2-20-DC



取扱説明書


当社製品をお買い上げいただきありがとうございます。当説明書をよくお読みいただき正しくご利用ください。

安全上のご注意 必ずお守りください









■お使いになる人や他の人への危害、財産への損害を未然に防ぐため、必ずお守りいただくことを説明しています。誤った取扱いをした場合に生じる危険とその程度を次の区分で説明しています。

本文中や本体に使われている図記号の意味は、次のとおりです。







 警告 誤った取扱いをしたときに、死亡や重症に結びつく可能性のあるもの。	 注意 誤った取扱いをしたときに、軽傷または家屋、家財などの損害に結びつくもの。
---------------------------------------------------------------------------------------------------------------------------------	-------------------------------------------------------------------------------------------------------------------------------------


 分解禁止	 禁止
 指示を守る	


警告

-  本製品の分解、改造はしない。故障、感電、けがの原因になります。
-  電線を引っ張ったり、ネジを緩めない。火災、感電、故障の原因になります。
-  電線の上に重いものをのせたり、熱器具を近づけない。火災、感電、故障の原因になります。
-  電線を折り曲げたり、加工しない。火災、感電、故障の原因になります。
-  電線を金具で固定したり、被覆に傷がついたまま使用しない。感電、火災の原因になります。
-  溶接機等強いノイズが発生する近くでは使用しない。IC等電子部品が誤動作し、不点灯、故障の原因になります。
-  直流24Vの電圧で使用すること。上記以外の電圧でご利用された場合、火災、感電、故障の原因となります。
-  周囲温度は-10℃から40℃の範囲で使用すること。冷凍室や高温の作業場所での長時間使用は故障の原因になります。

注意

-  給電したまま、本製品を取り付けない、取り外さない。故障の原因になります。
-  点灯中にLEDを直視しない。人の目に向けない。めまいや気分が悪くなったり、目に障害が生じる原因になります。
-  酸・アルカリ性溶剤の近くでは使用しない。部品が腐食し、故障の原因になります。
-  振動の多い場所で使用しない。故障の原因になります。
-  落としたり、ぶつけたり、強い衝撃を与えない。故障の原因になります。
-  修理の際は、お買い上げ販売店に連絡すること。お客様で分解された場合は保証の範囲外となります。

 **給電時のご注意**
本製品の電圧の極性は、**白が+24V、黒が0V**にてご利用ください。

 **LEDのご注意**
LED素子には発光色のばらつきがあります。同一型式でも商品ごとにわずかな差が出ます。

仕様

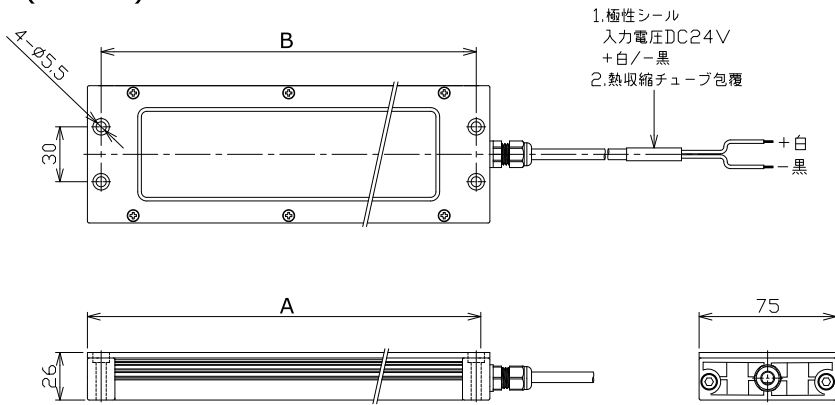
品名：フラット型LEDライト
型式：NLUP05-DC,NLUP05T-DC,
NLUP10-DC,NLUP10T-DC,
NLUP20-DC,NLUP20T-DC,
NLUP2-20-DC
定格電圧：24V DC
保護等級：IP67
色温度：5700K
電線：VCTF 0.5mm² x 2C,3m
オプション：ケーブルカバー

消費電力：

NLUP05-DC	5.8W
NLUP10-DC	12W
NLUP20-DC	19W
NLUP05T-DC	12W
NLUP10T-DC	23W
NLUP20T-DC	37W
NLUP2-20-DC	37W

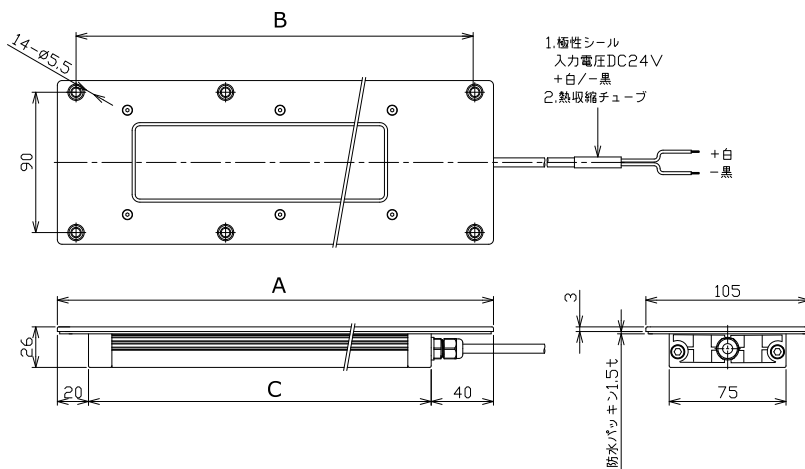
外形寸法と各部名称

(標準式)



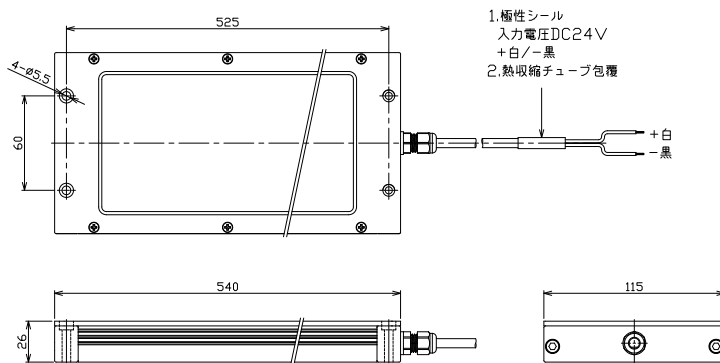
	A	B
NLUP05/05T	220	205
NLUP10/10T	395	380
NLUP20/20T	540	525

(フランジ式)



	A	B	C
NLUP05F/05TF	280	260	220
NLUP10F/10TF	455	432	395
NLUP20F/20TF	600	576	540

(NLUP2-20-DC)



取付方法

(標準式)

器具取付けの際には上図参照の上、M5のネジを4本用いて緩まない様しっかりと取付けてください。

(フランジ式)

器具取付けの際には上図参照の上、M5のネジをフランジ固定穴の量だけ用いて緩まない様しっかりと取付けてください。

日機株式会社

〒550-0003 大阪市西区京町堀二丁目6-28
 TEL:06-6225-2855 FAX:06-6225-2856
<http://www.nikki-tr.co.jp> e-mail:info@nikki-tr.co.jp